

ALL-NEW  
**XFORCE**  
**HEV**

  
**MITSUBISHI  
MOTORS**  
Drive your Ambition

**XPERIENCE**  
**THE**  
**FORCE**







# **XPERIENCE** THE FORCE



# ALL-NEW MITSUBISHI XFORCE HEV



พลังใหม่ที่ยกระดับประสบการณ์การขับขี่  
ให้สนุก เราย้ใจ **ENJOY** กว่าในทุกเส้นทาง

รถ SUV ดีไซน์ใหม่ เรียบหรู แต่ทรงพลังในทุกมิติ ฟังก์ชันครบตอบโจทย์ทุกความสะดวกสบาย  
เหนือกว่าด้วยขุมพลังฟูลไฮบริด เจเนอเรชันใหม่ พร้อมมอบประสบการณ์การขับขี่  
ที่ ENJOY กว่าในทุกการเดินทาง



# XPERIENCE e:MOTION

ประสบการณ์การขับขี่อันเป็นเอกลักษณ์เฉพาะ

มีตซูบิชิ มอเตอร์ส วิศวกรทำงานของ

**3** สุดยอดเทคโนโลยี ด้วยอีกชั้นของพุ่มพลัง

**ฟูโอบริด เจเนอเรชันใหม่**

อัตราเร่งดีแต่ประหยัดน้ำมัน

**7 DRIVE MODE**

ที่พาคุณไปได้ปลอดภัยทุกสภาพถนน

มั่นใจกับระบบควบคุมการขับเคลื่อน

และสมดุลขณะเข้าโค้ง **AYC**

เพื่อให้คุณ ENJOY ทุกเส้นทาง



อัตราการสิ้นเปลืองเชื้อเพลิงที่ดี  
เยี่ยมถึง 24.4 กิโลเมตร/ลิตร\*  
พร้อมถังน้ำมันขนาดใหญ่ 42 ลิตร



ผ่านการรองรับมาตรฐาน  
มลพิษอยู่ในระดับ EURO 6b\*\*

\*อ้างอิงตามมาตรฐาน UN R101 ในห้องปฏิบัติการ

\*\*ตามมาตรฐาน มอก. 3017-2563



**e:MOTION**

**NEW GENERATION**



**7 DRIVE  
MODE**

**AYC**



NEW GENERATION



FAST BUT  
NOT FURIOUS  
ON FUEL

# THE NEW GENERATION HEV

## อัตราเร่งดี ประหยัดน้ำมัน

ชุดพลังพลไฮบริด เจเนอเรชันใหม่ หนึ่งในประสบการณ์การขับขี่ที่ MITSUBISHI e:MOTION ผสานการทำงานด้วยเครื่องยนต์ 1.6L MIVEC DOHC ร่วมกับมอเตอร์ไฟฟ้ากำลังสูง มาพร้อมกับระบบส่งกำลัง 2-SPEED TRANSAXLE ใหม่ ปรับเปลี่ยนการทำงานของระบบขับเคลื่อนอัตโนมัติ ตามการขับขี่และสภาพถนน ตั้งแต่การออกตัว การขับขึ้นความเร็วต่ำ-สูง และทางลาดชัน เพื่อเพิ่มประสิทธิภาพสูงสุดในทุกจังหวะของการเดินทาง พร้อมอัตราการสิ้นเปลืองเชื้อเพลิงที่ดีเยี่ยมถึง 24.4 กิโลเมตร/ลิตร

จุดเด่นของระบบพลไฮบริด  
ของมิตซูบิชิ มอเตอร์ส



อัตราเร่ง  
ดีเยี่ยม



ประหยัด  
น้ำมัน



นุ่มนวล  
ไร้เสียงรบกวน



**5 YEARS**  
HYBRID SYSTEM  
WARRANTY  
UNLIMITED MILEAGE

• รับประกัน 5 ปีแรกทั้งระบบแบบไม่จำกัดระยะทาง ประกอบด้วยแบตเตอรี่ขับเคลื่อน ชุดควบคุมพลังงานไฟฟ้าขับเคลื่อน มอเตอร์ไฟฟ้าขับเคลื่อน ล้อหน้า เครื่องกำเนิดไฟฟ้า ระบบส่งกำลัง 2-SPEED TRANSAXLE และชุดจัดการแบตเตอรี่



**10 YEARS**  
BATTERY  
WARRANTY  
UNLIMITED MILEAGE

• โดยบริษัทฯ ยายระยะเวลาประกันเฉพาะ แบตเตอรี่ขับเคลื่อนไฮบริดเพิ่มอีก 5 ปี (ตั้งแต่ปีที่ 6-10) ทั้งนี้ เงื่อนไขการขยายเวลาประกันดังกล่าว เป็นไปตามที่บริษัทฯ กำหนด โปรดศึกษารายละเอียดเพิ่มเติมในหนังสือคู่มือการใช้งานรถยนต์



การทำงานของระบบพลไฮบริด เติมรูปแบบ

START	URBAN	UPHILL	HIGHWAY	DOWNHILL
EV DRIVE		HYBRID - SERIES		POWER REGENERATIVE

	HYBRID - PARALLEL LOW	HYBRID - PARALLEL HIGH	HYBRID - MOTOR DISCONNECTED
<b>ขณะออกตัว</b>	<b>ขณะเร่งความเร็วหรือขับด้วยความเร็วปานกลาง</b>	<b>ขณะขึ้นทางชัน หรือขึ้นเขา</b>	<b>ขณะขับด้วยความเร็วสูงหรือคงที่</b>
ขับเคลื่อนด้วยมอเตอร์ไฟฟ้า โดยใช้พลังงานจากแบตเตอรี่ 100% เงียบและใช้พลังงานสะอาด ปราศจากการใช้เชื้อเพลิง และการปล่อยก๊าซ CO <sub>2</sub>	ขับเคลื่อนด้วยมอเตอร์ไฟฟ้า โดยเครื่องยนต์จะทำงานเพื่อสร้างกระแสไฟฟ้าเข้าแบตเตอรี่ เพื่อเพิ่มประสิทธิภาพและกำลังในการขับเคลื่อนซึ่งจะตัดสลับกับ EV DRIVE เมื่อพลังงานในแบตเตอรี่เพียงพอ	เมื่อต้องการพลังกำลังในการขึ้นทางชันหรือขึ้นเขา ระบบจะขับเคลื่อนด้วยเครื่องยนต์ร่วมกับมอเตอร์ไฟฟ้า ในอัตราทดต่ำ (เช่นเดียวกับเกียร์ต่ำ) เพื่อเพิ่มพลังและประสิทธิภาพการจัดการพลังงานในแบตเตอรี่ให้ดียิ่งขึ้น ในขณะเดียวกันเครื่องยนต์ยังคงสร้างกระแสไฟฟ้าเข้าแบตเตอรี่อย่างต่อเนื่อง และจะตัดสลับกับ HYBRID-SERIES ตามความเหมาะสม เพื่อเพิ่มประสิทธิภาพในการขับเคลื่อนและประหยัดน้ำมัน	ขับเคลื่อนด้วยเครื่องยนต์ร่วมกับมอเตอร์ไฟฟ้า ในอัตราทดสูง (เช่นเดียวกับเกียร์สูง) และเมื่อขับขี่ที่ความเร็วคงที่ขับเคลื่อนด้วยเครื่องยนต์เป็นหลัก และตัดภาระการทำงานของมอเตอร์ไฟฟ้าออก เพื่อลดภาระในการทำงานของเครื่องยนต์ อีกทั้งเครื่องยนต์ยังช่วยในการขับเคลื่อน ทำให้ประหยัดน้ำมันได้ดียิ่งขึ้น ในขณะเดียวกันเครื่องยนต์ยังคงสร้างกระแสไฟฟ้าเข้าแบตเตอรี่อย่างต่อเนื่อง และจะตัดสลับกับ HYBRID-SERIES หรือ EV DRIVE ตามความเหมาะสม เพื่อเพิ่มประสิทธิภาพในการขับเคลื่อนและประหยัดพลังงาน
			<b>ขณะลดความเร็วหรือลงทางลาดชัน</b>
			ระบบจะเปลี่ยนพลังงานจากการชะลอความเร็วหรือเบรกเป็นพลังงานไฟฟ้า และนำกระแสไฟฟ้ากลับเข้าสู่แบตเตอรี่





# ANY ROAD IS TO BE ENJOYED

ขับขี่มั่นใจปลอดภัยไปได้ทุกสภาพถนนด้วย 7 DRIVE MODE  
หนึ่งในประสบการณ์การขับขี่ MITSUBISHI e:MOTION  
ปรับโหมดการขับขี่เพียงปลายนิ้วสัมผัส รองรับทุกเส้นทาง  
ทั้ง NORMAL (ถนนทั่วไป), WET (ถนนเปียก), GRAVEL (ถนนลูกรัง),  
TARMAC (ถนนลาดยาง), MUD (ถนนโคลน) และอีก 2 ทางเลือก  
พลังงานทั้ง CHARGE (โหมดการชาร์จ) และ EV PRIORITY  
(โหมดพลังงานไฟฟ้า 100%)



## ANY BEND IS SMOOTHER with ACTIVE YAW CONTROL - AYC

ระบบควบคุมการขับเคลื่อน และสมดุลขณะเข้าโค้ง AYC  
หนึ่งในประสบการณ์การขับขี่ MITSUBISHI e:MOTION  
เอกสิทธิ์เฉพาะมิทซูบิชิ มอเตอร์ส เข้าโค้งด้วยความมั่นใจ สู่ทุกจุดหมาย  
อย่างปลอดภัย ด้วยระบบควบคุมการทำงานของล้อด้านในและ  
ด้านนอกขณะเข้าโค้ง ให้ทำงานสัมพันธ์กัน รักษาสมดุลและเสถียรภาพ  
ของตัวรถ ให้การขับขี่เต็มไปด้วยความมั่นใจ ปลอดภัยทุกโค้ง

## | 7 DRIVE MODE |



**CHARGE MODE**  
โหมดการชาร์จ



**EV PRIORITY MODE**  
โหมดพลังงานไฟฟ้า 100%



**NORMAL MODE**  
ถนนทั่วไป



**GRAVEL MODE**  
ถนนลูกรัง



**WET MODE**  
ถนนเปียก



**TARMAC MODE**  
ถนนลาดยาง



**MUD MODE**  
ถนนโคลน





# SUSPENSION TUNED FOR THAI ROAD

จากบททดสอบบนเส้นทางทั่วไทยกว่า 100,000 กิโลเมตร

สู่การปรับจูนการทำงานของรถยนต์ และช่วงล่างบนสภาพถนนจริงที่หลากหลาย  
ทำให้เข้าใจทุกสภาพพื้นผิวถนน เพื่อให้การเดินทางของคุณเต็มไปด้วยความมั่นใจ  
ปลอดภัย ไม่เมื่อยล้าตลอดการเดินทาง



# XPERIENCE THE NEW DESIGN LANGUAGE

**SILKY & SOLID** คอนเซ็ปต์การออกแบบทั้งภายนอกและภายใน  
ภาษาแห่งการดีไซน์ใหม่ ผสานความนุ่มนวลและทรงพลังไว้ใน  
หนึ่งเดียว ด้วยการออกแบบด้านหน้ารถดีไซน์ใหม่  
ADVANCED DYNAMIC SHIELD โดดเด่นทั้งไฟหน้าและไฟท้าย  
ด้วย ICONIC T-SHAPE DESIGN อันเป็นเอกลักษณ์ของมิตซูบิชิ



## LED LIGHTING PACKAGE

### LED LOW & HIGH BEAM HEADLIGHT WITH AUTOMATIC HEADLIGHT

ไฟหน้าแบบ LED พร้อมระบบเปิด-ปิดอัตโนมัติ

### LED DRL & LED FRONT FOG LIGHT

ไฟส่องสว่างเวลากลางวัน และไฟตัดหมอกแบบ LED

### SMOKED-CLEAR LED REAR COMBINATION LIGHT

ไฟท้ายแบบ LED สี SMOKE

### ELECTRICALLY ADJUSTABLE DOOR MIRROR WITH LED SIDE TURN SIGNAL

กระจกมองข้างปรับไฟฟ้า และไฟเลี้ยวแบบ LED

### FRONT RAIN-SENSING WIPERS

ระบบปิดน้ำฝนด้านหน้าอัตโนมัติ





**AERODYNAMIC DESIGN**

**18" ALLOY WHEEL**

ล้ออัลลอย ขนาด 18 นิ้ว



# SLEEK BUT BOLD

**BLACK ROOF**

หลังคาสีดำ

**SHARK FIN ANTENNA**

เสาอากาศแบบครีบฉลาม





# XPERIENCE THE ULTIMATE COMFORT

ยกระดับความสบายไปอีกขั้น ทั้งรูป กลิ่น เสียง ด้วยดีไซน์ภายในที่รองรับทุกสไตล์ประสาทสัมผัสในสีทูโทน Mélange-Mocha ในสไตล์ที่โดดเด่นไม่ซ้ำใคร สะดวกสบายยิ่งขึ้น ด้วยเบาะนั่งคนขับปรับไฟฟ้า 8 ทิศทาง ความลงตัวองดีไซน์และฟังก์ชันที่ลงตัวทุกมิติ

## AMBIENT LIGHT

เพิ่มบรรยากาศของการเดินทางไปอีกขั้นด้วยไฟตกแต่งบริเวณคอนโซลหน้าและแผงประตูผู้ขับขี่

## AUTO DIMMING REARVIEW MIRROR

กระจกมองหลัง แบบปรับลดแสงสะท้อนอัตโนมัติ

## 12.3" DISPLAY (SDA) WITH WIRELESS APPLE CARPLAY & ANDROID AUTO

หน้าจอระบบสัมผัสขนาด 12.3 นิ้ว พร้อมระบบเชื่อมต่อสมาร์ตโฟน

รองรับการเชื่อมต่อ APPLE CARPLAY และ ANDROID AUTO\* แบบไร้สาย



## CUSTOMIZABLE INFORMATION / MULTIMEDIA / WALLPAPER

หน้าจอแสดงข้อมูลการขับขี่ การทำงานของตัวรถ และความบันเทิง พร้อมปรับเปลี่ยน WALLPAPER ได้อิสระตามต้องการ



## 8" COLOR LCD METER

หน้าจอแสดงข้อมูลการขับขี่แบบ LCD ขนาด 8 นิ้ว



## LEATHER WRAPPED ELECTRIC SHIFT

เกียร์ ELECTRIC SHIFT หุ้มหนัง

\*เมื่อใช้การเชื่อมต่อ Apple CarPlay เป็นไปตามเงื่อนไขที่ Apple Inc. กำหนด • Apple CarPlay และ iPhone เป็นเครื่องหมายการค้าของบริษัท Apple Inc. สำหรับข้อมูลเพิ่มเติม โปรดดูที่ <http://www.apple.com/ios/carplay/> • Android Auto และ Android เป็นเครื่องหมายการค้าของบริษัท Google Inc. สำหรับข้อมูลเพิ่มเติมที่ <http://www.android.com/auto/>



## • nanoeX™

สัมผัสอากาศบริสุทธิ์ตลอดการเดินทาง ด้วยระบบฟอกอากาศ และกำจัดกลิ่นภายในห้องโดยสาร

## SPECIAL FABRIC DECORATION

ตกแต่งภายในด้วยผ้าชนิดพิเศษ กันน้ำ และคราบสิ่งสกปรก



# Dynamic Sound YAMAHA Premium

จัดคอนเสิร์ตในฮอลล์ส่วนตัวของคุณ ด้วยระบบเสียง Dynamic Sound จาก YAMAHA ครั้งแรกของการร่วมพัฒนาระบบเสียงกับยามาอ้า 8 ลำโพงที่ออกแบบระบบเสียงโดย YAMAHA Sound Meisters กับ 4 Default Sound Types โหมดฟังเสียงทั้ง 4 แบบ ได้แก่ Signature, Lively, Powerful และ Relaxing เพื่อเสียงที่ชัด ล้ำ เหนือจินตนาการราวกับได้ฟังเสียงเครื่องดนตรีแยกชิ้น

SIGNATURE | LIVELY | POWERFUL | RELAXING



# SMART YET CAPACIOUS

ENJOY กับชีวิตได้มากกว่า ด้วยฟังก์ชันที่ตอบโจทย์ความสะดวกสบายอย่างครบครัน  
 อนาคตประสงค์ขั้นสุด กับช่องเก็บของรอบคัน เต็มพลังให้ทุกการเดินทางไม่มีสะดุด  
 ด้วยช่อง USB-A และ USB-C สำหรับด้านหน้าและด้านหลัง พร้อมไฟภายในห้องโดยสาร  
 แบบ LED เต็มระบบ ทั้งไฟห้องโดยสาร ไฟอ่านแผนที่ และไฟส่องสว่าง พร้อมกระจกแต่งหน้า  
 ที่แผงบังแดดคู่หน้า



**AUTOMATIC DUAL ZONE A/C**  
 ระบบปรับอากาศอัตโนมัติ แยกปรับอุณหภูมิซ้าย-ขวา  
**WIRELESS CHARGER**  
 ที่ชาร์จสมาร์ตโฟนแบบไร้สาย



**CENTER CONSOLE ARMREST  
 WITH DRINK COOLER**  
 ที่พักแขนบริเวณคอนโซลกลาง  
 พร้อมกล่องเก็บความเย็น



**ELECTRIC TAILGATE WITH HANDS-FREE**  
 ประตูท้ายเปิด-ปิด ด้วยไฟฟ้า พร้อมระบบแอนดพรี  
 จูของได้เยอะ และสะดวกกว่า

**VERSATILE CARGO**  
 พื้นที่จัดเก็บที่กว้างขวาง 16 พลาโตสโตนก็จอยได้

# SPACIOUS YET STYLISH

ความสบายที่มีสไตล์ใหม่แบบที่ไม่เคยได้สัมผัสในรถ SUV มาก่อน  
 ห้องโดยสารกว้างในทุกมิติ มีพื้นที่เหลือบริเวณเหนือศีรษะและพื้นที่  
 วางขา เบาะดีไซน์พิเศษโอบกอด-ซับรับสรีระ ให้คุณผ่อนคลายในทุก  
 เส้นทาง พร้อมพนักพิงเบาะหลังพับอิสระ ปรับพื้นที่ได้ตามต้องการ



**REAR AIR VENT**  
 ช่องปรับอากาศสำหรับผู้โดยสารตอนหลัง

พื้นที่ว่างจากกว้างขวาง

**SPACIOUS PASSENGER CABIN**  
 ภายในห้องโดยสารกว้างในทุกมิติ  
 สัมผัสถึงความสบาย

**COMFORTABLE SEATS**  
 เบาะนั่งสูงคราห์ นั่งสบายและมี HEAT GUARD  
 ช่วยสะท้อนความร้อน จุดกลางแดดบนที่นั่งไม่ร้อน

**8-STEP RECLINING REAR SEATS**  
 เบาะหลังปรับเอน 8 ระดับ





# XPERIENCE THE SAFETY OF DIAMOND SENSE

มั่นใจยิ่งขึ้นด้วยเทคโนโลยีความปลอดภัยครอบคลุม 360 องศา  
ตรวจสอบการเคลื่อนไหวและสภาพแวดล้อมรอบตัวรถด้วยกล้อง เซนเซอร์  
และเรดาร์ที่ละเอียด แม่นยำ ให้คุณอุ่นใจตลอดการเดินทาง



มาตรฐานการทดสอบ  
การชนระดับ 5 ดาว

BSW

LCA


MAM

LCDN

FCM

ACC

RCTA



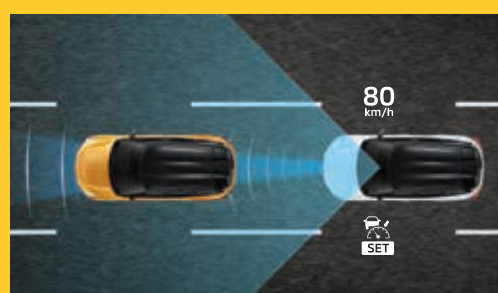
## MULTI AROUND VIEW MONITOR WITH MOVING OBJECT DETECTION (MAM WITH MOD)

กล้องมองภาพรอบคัน พร้อมเส้นกะระยะ และเส้น  
แสดงทิศทางการเคลื่อนที่ของรถด้วยกล้อง 4 ตำแหน่ง  
รอบตัวรถ พร้อมระบบตรวจจับการเคลื่อนไหว



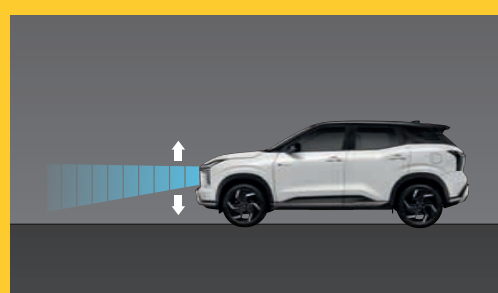
## BLIND SPOT WARNING WITH LANE CHANGE ASSIST (BSW WITH LCA)

ระบบสัญญาณเตือนจุดอับสายตา พร้อมระบบเตือน  
ขณะเปลี่ยนเลน ปลอดภัย อุ่นใจมากยิ่งขึ้น



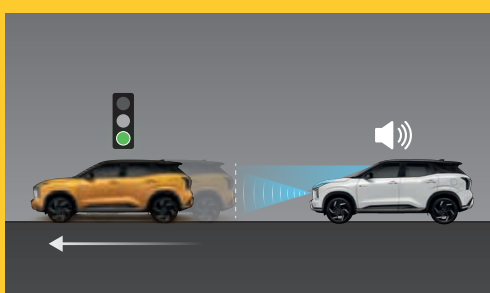
## ADAPTIVE CRUISE CONTROL (ACC)

ระบบล็อกความเร็วแบบแปรผันอัตโนมัติถึงจุดหยุดนิ่ง  
เพิ่มความสะดวกสบาย ขับทางไกลไม่เมื่อยล้าและ  
ความปลอดภัยในการขับตลอดการเดินทาง



## AUTO HIGH BEAM (AHB)

ระบบควบคุมไฟสูงอัตโนมัติ ตรวจจับยานพาหนะที่ขับ  
สวนมาและไฟถนน พร้อมปรับเป็นไฟสูง-ต่ำ  
ตามความเหมาะสมโดยอัตโนมัติ



## LEADING CAR DEPARTURE NOTIFICATION (LCDN)

ระบบเตือนเมื่อรถด้านหน้าออกตัวหรือเคลื่อนที่ไป  
ด้านหน้า (เช่น ในกรณีจอดติดไฟแดง) ขณะรถหยุดนิ่ง  
พร้อมแสดงการแจ้งเตือนบนหน้าจอสถิติแบบ LCD  
ขนาด 8 นิ้ว ทันทีทุกการออกตัวของคันหน้า



## FORWARD COLLISION MITIGATION SYSTEM (FCM)

ระบบเตือนการชนด้านหน้าตรง พร้อมระบบช่วยชะลอ  
ความเร็ว ป้องกันความเสี่ยงที่จะชนรถคันหน้าใน  
ช่องทางเดียวกัน และบรรเทาความเสียหายจากการชน



## REAR CROSS TRAFFIC ALERT (RCTA)

ระบบเตือนด้านหลังขณะถอยออกจากช่องจอด  
ส่งสัญญาณเตือนบนกระจกข้างเมื่อพบว่ามีวัตถุ  
เคลื่อนไหวด้านหลังรถ ขณะกำลังถอยออกจาก  
ช่องจอด




## TIRE PRESSURE MONITORING SYSTEM (TPMS)

ระบบตรวจสอบแรงดันลมยาง แสดงผลแยกอิสระ 4 ล้อบนหน้าจอ  
12.3 นิ้ว SDA และบนหน้าจอสถิติแบบ LCD ขนาด 8 นิ้ว  
พร้อมระบบแจ้งเตือนเมื่อแรงดันลมยางผิดปกติ



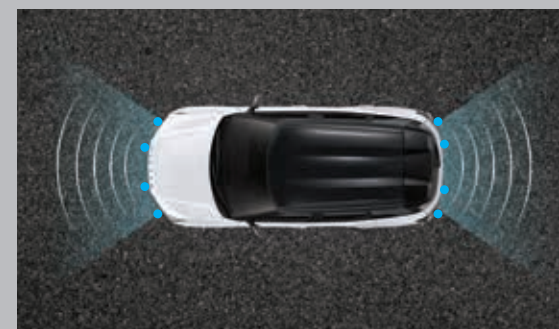
## HILL START ASSIST (HSA)

ระบบช่วยออกตัวบนทางลาดชัน ป้องกันรถไหล เมื่อออกตัวบน  
ทางลาดชัน



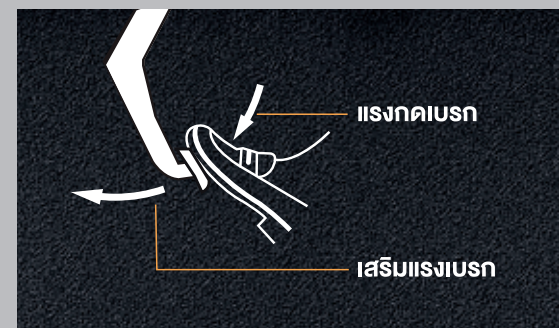
## ANTI-LOCK BRAKING SYSTEM (ABS) & ELECTRONIC BRAKE FORCE DISTRIBUTION (EBD)

ระบบเบรกป้องกันล้อล็อกและระบบกระจายแรงดันเบรก การทำงาน  
ของทั้งสองระบบในการช่วยการกระจายแรงไปยังแต่ละล้ออย่าง  
เหมาะสม เพื่อการเบรกที่มีประสิทธิภาพ



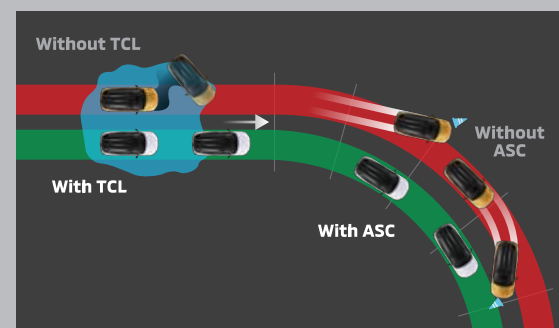
## FRONT & REAR PARKING SENSOR

เซนเซอร์ระยะจอดด้านหน้า 4 ตำแหน่งและด้านหลัง 4 ตำแหน่ง  
ตรวจจับวัตถุรอบข้าง และแจ้งให้ผู้ขับขี่ทราบถึงตำแหน่งโดยประมาณ  
บนหน้าจอสถิติแบบ LCD ขนาด 8 นิ้ว พร้อมเสียงสัญญาณเตือน



## BRAKE ASSIST (BA)

ระบบเสริมแรงเบรก เพิ่มแรงดันน้ำมันเบรก เมื่อเบรกกะทันหัน  
ช่วยให้หยุดรถได้อย่างรวดเร็ว



## TRACTION CONTROL SYSTEM (TCL)

ระบบป้องกันการลื่นไถล ช่วยป้องกันล้อหมุนฟรี  
และควบคุมการหมุนของล้อให้สมดุล

## ACTIVE STABILITY CONTROL (ASC)

ระบบควบคุมเสถียรภาพการทรงตัว ในสภาวะที่รถเสียสมดุล  
ป้องกันการลื่นไถลออกนอกเส้นทาง เมื่อเข้าโค้งด้วยความเร็วสูง  
ถนนลื่น หรือหักหลบกะทันหัน ไม่ให้รถสูญเสียการยึดเกาะถนน

# EYES & EARS EVERYWHERE

## 6 AIRBAGS

ถุงลม 6 ตำแหน่ง ด้านคนขับ ผู้โดยสารตอนหน้า ด้านข้าง และพนักพิง  
ป้องกันผู้ขับขี่และผู้โดยสารเมื่อเกิดอุบัติเหตุ





# LEVEL UP YOUR ENJOYMENT



## อัพความจอยไปอีกขั้นด้วย MITSUBISHI MOTORS GENUINE ACCESSORIES



- 1 SCUFF PLATE WITH LED ILLUMINATION**  
ฝาครอบบันไดสแตนเลสพร้อมไฟ LED\*\*



- 2 TAILGATE SPOILER GARNISH**  
ชุดตกแต่งสปอยเลอร์หลัง\*\*



- 3 DOOR HANDLE PROTECTOR**  
เบ้ามือจับตกแต่งกันรอย



- 4 LUGGAGE TRAY**  
ถาดรองสัมภาระด้านหลัง



- 5 DRIVE VDO RECORDER**  
กล้องบันทึกภาพ หน้า-หลัง

\* อุปกรณ์ตกแต่งมาตรฐานเพิ่มเติมสำหรับรุ่น ULTIMATE และ ULTIMATE X • \*\* อุปกรณ์ตกแต่งมาตรฐานเพิ่มเติมสำหรับรุ่น ULTIMATE X  
ชุดอุปกรณ์ตกแต่งเกิดติดตั้งเพิ่มเติมโดยผู้จำหน่ายฯ รับประกัน 3 ปี หรือ 60,000 กิโลเมตร แล้วแต่ระยะใดถึงก่อน โปรดสอบถามรายละเอียดสินค้าอุปกรณ์ตกแต่งจากผู้จำหน่ายรถยนต์ Mitsubishi ที่ได้รับการแต่งตั้งอย่างเป็นทางการเท่านั้น



# SPICE IT UP!

ULTIMATE X



White Diamond  
with Black Roof



Graphite Gray  
with Black Roof



Energetic Yellow  
with Black Roof



Spirit Red  
with Black Roof



Jet Black Mica

ULTIMATE



White Diamond  
with Black Roof



Blade Silver



Graphite Gray



Jet Black Mica

IGNITE



White Diamond



Blade Silver



Graphite Gray

## TWO-TONE COLOR

จัดจ้านกว่าที่เคยกับ  
**ALL-NEW XFORCE HEV สี TWO-TONE**





ตารางแสดงอุปกรณ์มาตรฐาน (STANDARD EQUIPMENT)

			IGNITE	ULTIMATE	ULTIMATE X
ภายนอก (EXTERIOR)	ไฟหน้าแบบ LED	LED Low and High Beam Headlight		•	
	ไฟส่องสว่างกลางช่วงแบบ LED	LED DRL-Daytime Running Light		•	
	ไฟตัดหมอกหน้าแบบ LED	LED Front Fog Light	-		•
	ไฟท้ายแบบ LED สี Smoke	Smoked-Clear LED Rear Combination Light		•	
	ระบบควบคุมการปิด-เปิดไฟหน้าแบบอัตโนมัติ	Automatic Headlight		•	
	ไฟหน้าปรับระดับสูง-ต่ำ	Headlight Leveling		•	
	กระจกบังลมหน้าแบบกันเสียงรบกวน	Front Windshield with Sound Insulation Film		•	
	กระจกมองข้างพร้อมไฟเลี้ยวแบบ LED	Door Mirror with LED Side Turn Signal		•	
	กระจกมองข้างปรับ และพับไฟฟ้า	Electrically Adjustable and Foldable Door Mirror		•	
	ระบบฉีดน้ำฝนด้านหน้าแบบอัตโนมัติ	Front Rain-Sensing Wipers		•	
	ระบบฉีดน้ำฝนด้านหลัง	Rear Wiper		•	
	สปอยเลอร์หลัง พร้อมไฟเบรกวงที่ 3 แบบ LED	Rear Spoiler with LED High-Mount Stop Light		•	
ภายใน (INTERIOR)	เสาอากาศแบบครบวงจร	Shark Fin Antenna		•	
	ประตูท้ายเปิด-ปิดด้วยไฟฟ้า พร้อมระบบเอนด์ฟรี	Electric Tailgate with Hands-Free	-		•
	สีภายในห้องโดยสาร	Interior Color	สีดำ (Black)	สีผ้า-น้ำตาล พร้อมตกแต่งผ้าชนิดพิเศษ (Mélange-Mocha with Special Fabric Decoration)	
	นาฬิกาดิจิทัลแบบ LCD ขนาด 8 นิ้ว	8 inch Color LCD Meter		•	
	สวิตช์ปรับโหมดการวิ่ง 7 รูปแบบ	7 Drive Mode Selector - Normal, Wet, Gravel, Tarmac, Mud, EV Priority, Charge		•	
	ระบบปรับอากาศแบบอัตโนมัติ แยกปรับอุณหภูมิอิสระ ช้าย-ขวา	Automatic Dual Zone Air Conditioning		•	
	ระบบฟอกอากาศ nanoe™X	nanoe™X		•	
	ช่องปรับอากาศสำหรับผู้โดยสารตอนหลัง	Rear Air Vent		•	
	ช่องปรับอากาศบริเวณหัวเข่าด้านคนขับ	Driver Knee Air Vent		•	
	กระจกมองหลัง แบบปรับลดแสงสะท้อนอัตโนมัติ	Auto Dimming Rearview Mirror	-		•
	กระจกหน้าต่างไฟฟ้า พร้อมปรับขึ้น-ลงอัตโนมัติด้านคนขับ	Power Windows with One Touch Operate at Driver's Side		•	
	แผงนิ้มกดคู้หน้า พร้อมกระจกหน้าต่างแบบมีฝาปิด และไฟส่องสว่างแบบ LED	Front Sunvisor with Vanity Mirror with Lid and LED Illumination		•	
ระบบความบันเทิงและ การเชื่อมต่อ (INFOTAINMENT AND CONNECTIVITY)	ไฟห้องโดยสารแบบ LED	LED Room Light		•	
	ไฟอ่านแผนที่คู่หน้าแบบ LED	LED Front Map Light		•	
	พวงมาลัยหุ้มหนังแบบปรับ 4 ทิศทาง สูง-ต่ำ และเท้า-ออก	Leather Wrapped Tilt-Telescopic Adjustable Steering Column		•	
	เกียร์ Electric Shift หุ้มหนัง	Leather Wrapped Electric Shift		•	
	กุญแจอัจฉริยะ KOS พร้อม ปุ่มสตาร์ทเครื่องยนต์	Keyless Operation System and Push Start Button		•	
	เบาะหนังสีสังเคราะห์ พร้อมคุณสมบัติสะท้อนความร้อน	Synthetic Leather Seat with Heat Guard Function		•	
	เบาะนั่งคนขับปรับระดับ	Adjustable Driver Seat	สีดำ (Black) 6 ทิศทาง (6-Way Adjustable)	สีผ้า-น้ำตาล (Black-Mocha) ปรับไฟฟ้า 8 ทิศทาง (8-Way Power Adjustable)	
	พนักพิงหลังเบาะผู้โดยสารตอนหลัง แยกพับแบบ 40:20:40	Rear Seatback with 40:20:40 Folding Function		•	
	พนักพิงหลังเบาะผู้โดยสารตอนหลัง ปรับเอนได้ 8 ระดับ	Rear Seatback with 8-Step Redlining Function		•	
	ที่พักแขนบริเวณคอนโซลกลาง พร้อม Drink Cooler	Center Console Armrest with Drink Cooler		•	
	ที่พักแขนบริเวณแถวสอง พร้อมช่องวางแก้ว และช่องเสียบโทรศัพท์	Rear Seat Center Armrest with Cup Holder and Smartphone Pocket		•	
	ช่องใส่ขวดน้ำข้างประตูคู้หน้า และคู้หลัง	Front and Rear Doors with Bottle Holder		•	
ความปลอดภัยอัจฉริยะ- (MITSUBISHI DIAMOND SENSE)	ช่องเก็บของเบาะประตูหลัง	Front Seatback Pocket		•	
	กล่องเก็บของใต้ห้องเก็บสัมภาระ พร้อมฝาปิด	Cargo Floor Box with Lid		•	
	แผ่นกันห้องเก็บสัมภาระ	Tonneau Cover	-		•
	หน้าจอระบบสัมผัสขนาด 12.3 นิ้ว รองรับการเชื่อมต่อสแตนด์ไฟ	12.3 inch SDA - Smartphone-Link Display Audio		•	
	ระบบเชื่อมต่อโทรศัพท์แบบไร้สาย	Bluetooth		•	
	รองรับระบบสั่งงานด้วยเสียง	Voice Command Compatible		•	
	ระบบเชื่อมต่อ Apple CarPlay และ Android Auto แบบไร้สาย*	Wireless Apple CarPlay and Android Auto*		•	
	สวิตช์ควบคุมระบบช่วยเหลือและโทรศัพท์ บนพวงมาลัย	Audio Control with Hands-Free Switch on Steering Wheel		•	
	สวิตช์ควบคุมหน้าจอแสดงผลการวิ่ง บนพวงมาลัย	Meter Control Switch on Steering Wheel		•	
	ช่องต่ออุปกรณ์ USB-A และ USB-C บริเวณด้านหน้า	USB-A and USB-C Connector for Front Seat		•	
	ช่องชาร์จไฟ USB-A และ USB-C สำหรับผู้โดยสารตอนหลัง	USB-A and USB-C Charger for Rear Seat		•	
	ช่องจ่ายกระแสไฟ DC 12 โวลต์ บริเวณด้านหน้า	DC 12V Accessory Power Socket for Front Seat		•	
ความปลอดภัย (SAFETY)	ที่ชาร์จโทรศัพท์แบบไร้สาย	Wireless Charger	-		•
	ลำโพง	Speakers		6	8 (Yamaha)
	ระบบเสียง Dynamic Sound Yamaha Premium	Dynamic Sound Yamaha Premium System	-		•
	ไฟสว่างบรรยากาศ	Ambient Light	-		•
	ระบบควบคุมไฟสูงอัตโนมัติ - AHB	Automatic High Beam		•	
	ระบบเลือกความเร็วแบบปรับอัตโนมัติ - ACC	Adaptive Cruise Control		•	
	ระบบเตือนการชนด้านหน้าตรง พร้อมระบบช่วยชะลอความเร็ว - FCM	Forward Collision Mitigation System		•	
	ระบบสัญญาณเตือนจุดอับสายตา - BSW	Blind Spot Warning		•	
	ระบบสัญญาณเตือนกะบะเปลี่ยนเลน - LCA	Lane Change Assist		•	
	ระบบเตือนด้านหลังกะบะถอยออกจากช่องจอด - RCTA	Rear Cross Traffic Alert		•	
	ระบบเตือนเมื่อรถคันหน้าเคลื่อนที่ - LCDN	Leading Car Departure Notification		•	
	กล้องมองภาพรอบคัน - MAM	Multi Around View Monitor	-		•
อุปกรณ์ตกแต่งพิเศษเพิ่มเติม** (ADDITIONAL SPECIAL EQUIPMENT**)	ระบบตรวจจับการเคลื่อนไหว และแจ้งเตือนจากกล้องรอบคัน - MOD	Moving Object Detection	-		•
	ถุงลม 6 ตำแหน่ง - ด้านคนขับ ผู้โดยสารตอนหน้า ด้านข้าง และบานถุงลม	6 Airbags - Driver, Passenger, Side and Curtain Airbags		•	
	ระบบควบคุมการจับคันเลื่อน และสมดุลงพวงมาลัย - AYC	Active Yaw Control		•	
	ระบบควบคุมเสถียรภาพการทรงตัว - ASC	Active Stability Control		•	
	ระบบป้องกันการลื่นไถล - TCL	Traction Control System		•	
	ระบบช่วยยอกตัวบนทางลาดชัน - HSA	Hill Start Assist System		•	
	ระบบป้องกันล้อล็อก ทกะเบรก - ABS	Anti-Lock Braking System		•	
	ระบบกระจายแรงดันน้ำมันเบรก แบบอิเล็กทรอนิกส์ - EBD	Electronic Brake Force Distribution		•	
	ระบบเสริมแรงเบรก - BA	Brake Assist		•	
	ระบบเบรกมือควบคุมด้วยไฟฟ้าอัตโนมัติ พร้อมระบบ Brake Auto Hold	Electric Auto Parking Brake with Brake Auto Hold		•	
	ระบบไฟกะพริบฉุกเฉินอัตโนมัติ ทกะเบรกฉุกเฉิน - ESS	Emergency Stop Signal System		•	
	ระบบไฟสว่างอัตโนมัติเมื่อเปิดล็อก และระบบไฟนำทางหลังคืนเครื่องยนต์	Welcome Light and Coming Home Light System		•	
	ระบบป้องกันการโจรกรรม และระบบสัญญาณกันขโมย	Immobilizer System and Security Alarm System		•	
	เซ็นทรัลล็อก พร้อมระบบล็อกประตูรถอัตโนมัติเมื่อรถมีความเร็ว	Speed Sensing Automatic Central Door Lock		•	
	ระบบล็อกป้องกันการเปิดประตูหลังจากภายใน	Child Protection Rear Doors Lock		•	
	ระบบเตือนคาดเข็มขัดนิรภัย ผู้โดยสารด้านหน้า และด้านหลัง	Seatbelts Reminder		•	
	เข็มขัดนิรภัย ELR 3 จุด	Seatbelts 3 point ELR		•	
	เข็มขัดนิรภัยพร้อมระบบดึงกลับและผ่อนแรงอัตโนมัติ	Seatbelts with Pretensioner and Force Limiter		ด้านคนขับและผู้โดยสารด้านหน้า (Driver and Passenger)	
	จุดยึดเบาะนั่งสำหรับเด็ก ISOFIX 2 ตำแหน่ง	Lower and Tether Anchor for ISOFIX Child Seat x 2		•	
	กล้องมองภาพด้านหลัง ทกะถอยจอด	Rearview Camera		•	
	ระบบตรวจสอบแรงดันลมยาง - TPMS	Tire Pressure Monitoring System	-		•
	เซนเซอร์ระยะจอด ด้านหน้า 4 ตำแหน่ง และด้านหลัง 4 ตำแหน่ง	Parking Sensor - Front x 4 and Rear x 4	-		•
	ชุดตกแต่งกระจังหน้า	Front Grille Accent	-		•
	ชุดอุปกรณ์ตกแต่งภายในด้านหน้า ด้านข้าง และด้านหลัง	Front, Side and Rear Garnish	-		•
	ชุดตกแต่งสปอยเลอร์หลัง	Tailgate Spoiler Garnish	-		•
	สัญลักษณ์ XFORCE บนฝากระโปรงหน้า	XFORCE - Engine Hood Emblem	-		•
	ฝาครอบบันไดสแตเลส พร้อมไฟ LED	Scuff Plate with LED Illumination	-		•

ตารางข้อมูลเทคนิค (SPECIFICATION)


มิติตัวรถ (DIMENSIONS)	ความยาวตลอดคัน	มม.	Overall Length	mm	4,390
	ความกว้างตลอดคัน	มม.	Overall Width	mm	1,810
	ความสูง	มม.	Overall Height	mm	1,650
	ระยะฐานล้อ	มม.	Wheel Base	mm	2,650
	ความกว้างช่วงล้อหน้า	มม.	Front Track	mm	1,565
	ความกว้างช่วงล้อหลัง	มม.	Rear Track	mm	1,565
	ระยะต่ำสุดถึงพื้น	มม.	Ground Clearance	mm	183
	รัศมีวงเลี้ยวแคบสุด	ม.	Minimum Turning Radius	m	5.2
เครื่องยนต์ (ENGINE)	รหัสเครื่องยนต์		Engine Code		4A92
	แบบเครื่องยนต์		Type		4 สูบ MIVEC DOHC 16 วาล์ว (4 Cylinders MIVEC DOHC 16 Valves)
	ปริมาตรกระบอกสูบ	ซีซี	Total Displacement	cc	1,590
	ความกว้างกระบอกสูบ x ช่วงชัก	มม.	Bore x Stroke	mm	75.0 x 90.0
	อัตราส่วนกำลังอัด		Compression Ratio		14 : 1
	กำลังสูงสุด	กิโลวัตต์ (แองม้า) / รอบต่อนาที	Max. Output	kW (PS) / rpm	79 (107) / 6,000
	แรงบิดสูงสุด	นิวตันเมตร / รอบต่อนาที	Max. Torque	N-m / rpm	134 / 4,500
	ชนิด		Type		หัวฉีดอิเล็กทรอนิกส์ ECI-MULTI 32 Bit (Electronically Controlled-Multi Point Injection 32 Bit)
ระบบเชื้อเพลิง (FUEL SYSTEM)	ชนิดน้ำมันแนะนำ		Recommended Fuel Type		แก๊สโซฮอล์ E20 (Gasohol E20)
	ความจุถังน้ำมัน	ลิตร	Fuel Tank Capacity	litre	42
มอเตอร์ไฟฟ้า (ELECTRIC MOTOR)	กำลังสูงสุด	กิโลวัตต์ (แองม้า)	Max. Output	kW (PS)	85 (116)
	แรงบิดสูงสุด	นิวตันเมตร	Max. Torque	N-m	255
แบตเตอรี่ไฮบริด (HEV BATTERY)	ชนิดแบตเตอรี่		Battery Type		Lithium-ion
	ชนิด		Type		2-Speed Transaxle
ระบบส่งกำลัง (TRANSMISSION)	อัตราทดเกียร์ส่งกำลัง		Transmission Ratio		High 3.384, Low 4.588
	อัตราทดเครื่องยนต์		Engine Ratio		2.107
	อัตราทดมอเตอร์ไฟฟ้า		Electric Motor Ratio		9.215
ระบบบังคับเลี้ยว (STEERING)	ชนิด		Type		แร็คแอนด์พินิออน พร้อมระบบพาวเวอร์สตีริงด้วยไฟฟ้า (Rack and Pinion Type With Electric Power Steering : EPS)
	หน้า		Front		แบบอิสระแม็คเฟอร์ริสันสตรัท คอยล์สปริง พร้อมเหล็กกันโคลง และ เหล็กตัวโช้ค (MacPherson Strut Coil Springs with Stabilizer Bar and Built-in Strut Bar)
ระบบกันสะเทือน (SUSPENSIONS)	หลัง		Rear		ทอร์ชันบาร์ (Torsion Beam)
	หน้า		Front		ดิสก์เบรคแบบมีช่องระบายความร้อน (Ventilated Disc Brake)
ระบบเบรก (BRAKES)	หลัง		Rear		ดิสก์เบรก (Disc Brake)
	ขนาดล้ออัลลอย		Alloy Wheels		18" x 7.0J แบบทูโทน (Machine Finished Two-Tone)
ล้อและยาง (WHEELS AND TIRES)	ขนาดยาง		Tires Size		225/50 R18
	ชุดซ่อมยางฉุกเฉิน		Tire Repair Kit		•

หมายเหตุ:

\* รองรับการใช้งาน Apple CarPlay และ Android Auto เป็นไปตามเงื่อนไขที่ Apple Inc. และ Google Inc. กำหนด • Apple CarPlay และ iPhone เป็นเครื่องหมายการค้า ของบริษัท Apple Inc. สำหรับข้อมูลเพิ่มเติม โปรดดูที่ <http://www.apple.com/ios/carplay/> • Android Auto และ Android เป็นเครื่องหมายการค้า ของบริษัท Google Inc. สำหรับข้อมูลเพิ่มเติม โปรดดูที่ <http://www.android.com/auto/>  
\*\* ชุดอุปกรณ์ตกแต่งพิเศษเฉพาะรุ่นดังกล่าวมิใช่อุปกรณ์พื้นฐานที่ติดตั้งจากโรงงาน แต่เป็นอุปกรณ์ตกแต่งพิเศษซึ่งติดตั้งและจำหน่ายโดยผู้จำหน่าย รับประกันคุณภาพ 3 ปี หรือ 60,000 กม. แล้วแต่จะถึงก่อน รายละเอียดและส่วนประกอบของรถยนต์จริงที่จำหน่าย อาจแตกต่างจากภาพที่ปรากฏในแค็ตตาล็อก บริษัท มิตซูบิชิ มอเตอร์ส ประเทศไทย จำกัด ขอสงวนสิทธิ์ในการเปลี่ยนแปลงตัวรายละเอียดตามความเหมาะสม โดยไม่ต้องแจ้งให้ทราบล่วงหน้า ทั้งนี้ โปรดสอบถามรายละเอียดเพิ่มเติมจากผู้ประกอบการ อุปกรณ์มาตรฐาน และส่วนประกอบของรถยนต์จากผู้จำหน่ายรถยนต์มิตซูบิชิที่ได้รับการแต่งตั้งอย่างเป็นทางการเท่านั้น

• = มี - = ไม่มี

ขนาดและมิติตัวรถ (มม.) DIMENSIONS (mm)



รายละเอียดเพิ่มเติม

มีนาคม 2568



**ENJOYMENT  
IS A NEW  
FORCE**

